



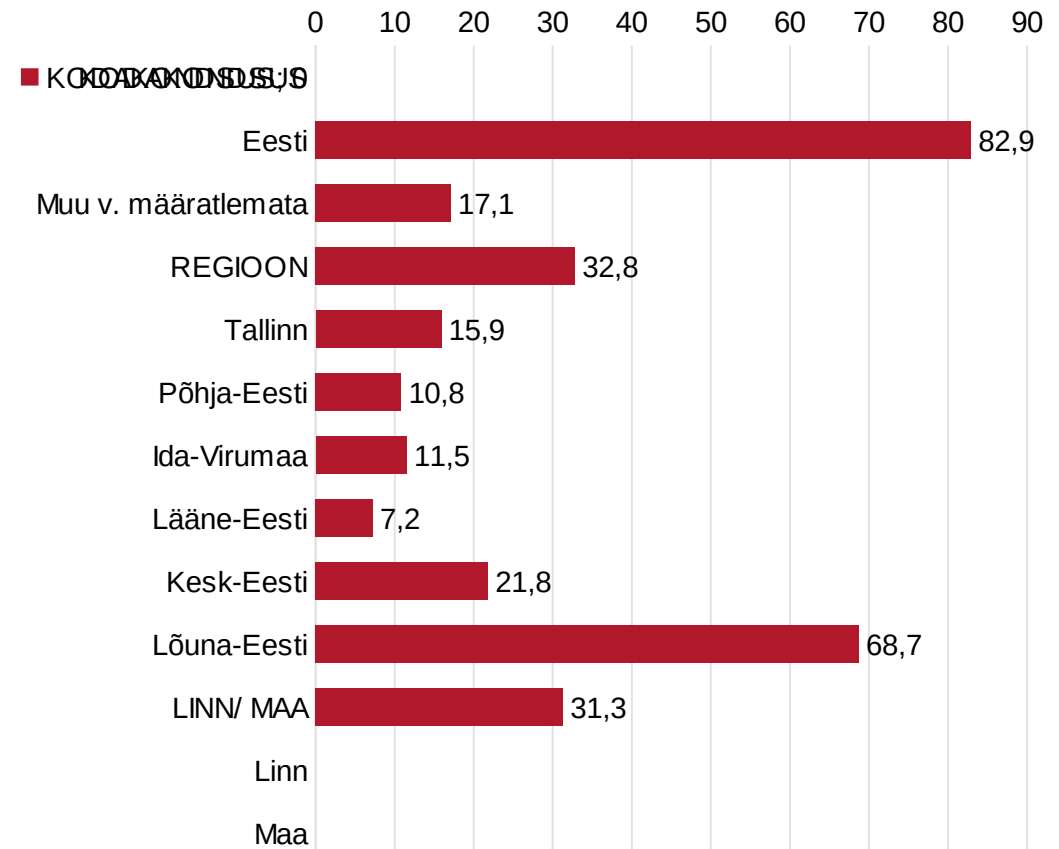
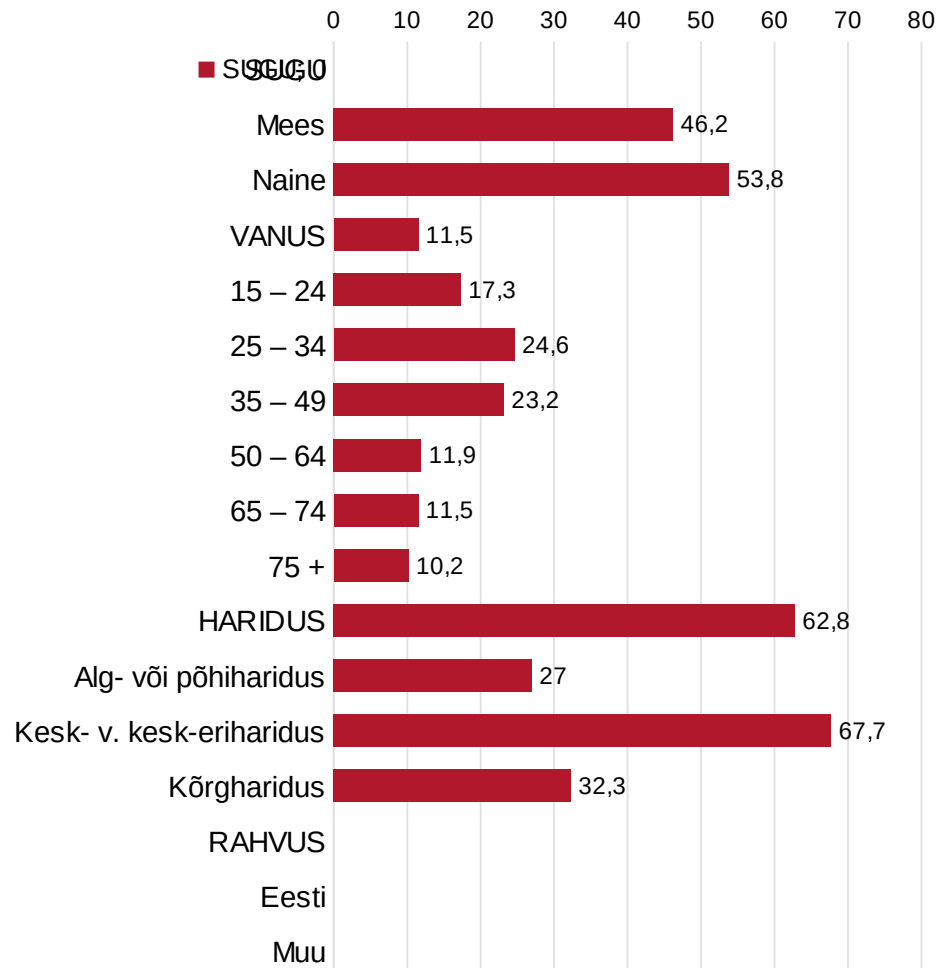
Avalik arvamus Euroopa Liidust

Sügis 2019

Info küsitluse kohta

- Küsitlus toimus 3. kuni 13. oktoobrini omnibussküsitluse raames.
- Turu-uuringute AS kasutab omnibussküsitluse läbiviimiseks kombineeritud metoodikat: 50 protsenti küsitlusest viiakse läbi näost-näkku intervjuuna vastajate kodudes, 50 protsenti aga interneti teel.
- Kokku küsitleti 1039 respondenti, neist 521 näost-näkku intervjuudena ja 518 veebis. Valimisealisi kodanikke oli küsitletute seas 883.

Valim




Mis erakonna poolt hääletas EP valimistel

| | Tegelik valimistulemus | Küsitlus |
|------------------------------|---------------------------|----------|
| Reformierakond | 26,2 | 25 |
| Sotsiaaldemokraatlik Erakond | 23,3 | 23 |
| Keskerakond | 14,4 | 13 |
| EKRE | 12,7 | 12 |
| Isamaa | 10,3 | 8 |
| Raimond Kaljulaid | 6,2 | 6* |
| Eesti 200 | 3,2 | 4 |

* küsitluses ei küsitud eraldi Raimond Kaljulaiu toetust, vaid üksikkandidaadile antud hääli

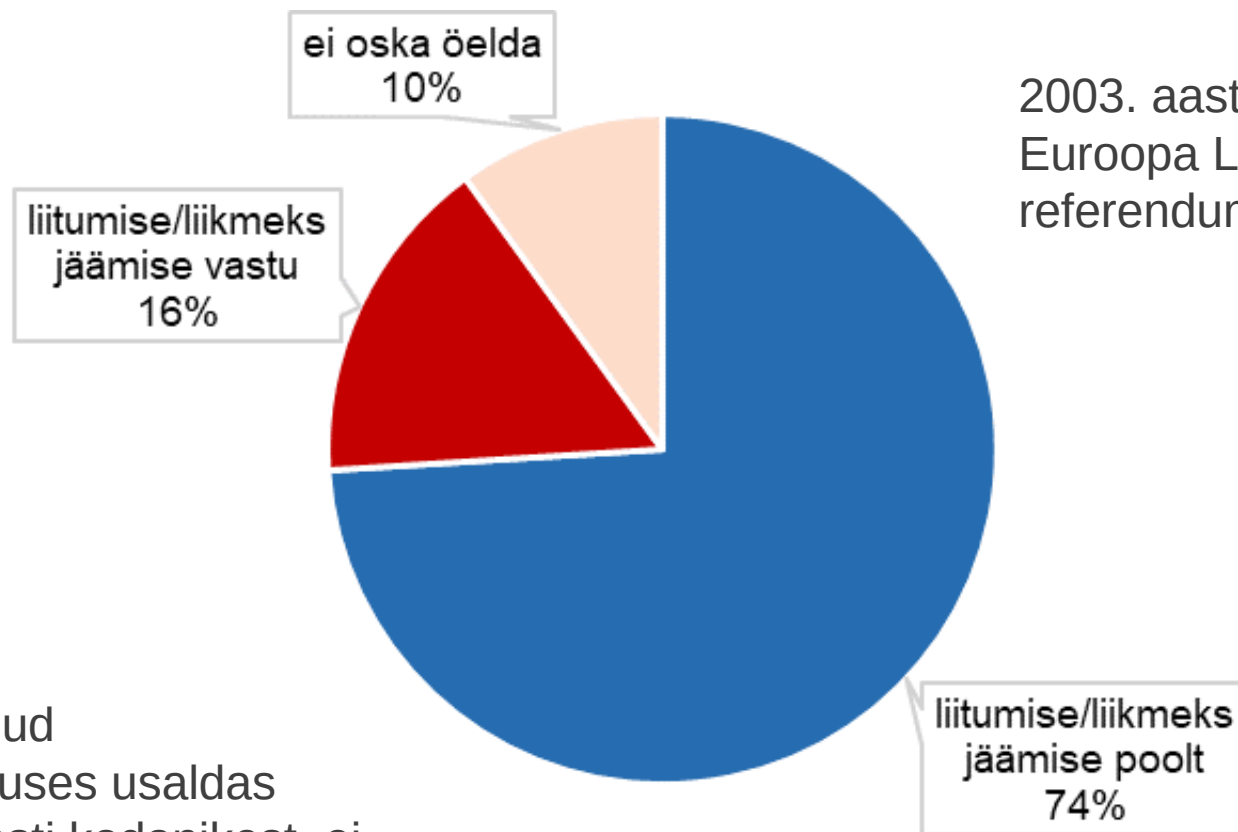
Mis erakonna poolt hääletas EP valimistel /Riigikogu oktoobri valimiseelistuste lõikes/

| | Hääletas sama erakonna poolt, mida eelistas ka Riigikokku | Hääletas SDE poolt |
|------------------------------|--|-----------------------|
| Reformierakond | 61% | 19% |
| Keskerakond | 56% | 16% |
| EKRE | 70% | 9% |
| Sotsiaaldemokraatlik Erakond | 87% | 87% |
| Isamaa | 59% | 18% |
| Eesti 200 | 31% | 26% |
| Eestimaa Rohelised | 51% | 11% |



SUHTUMINE EUROOPA LIITU KUULUMISSE

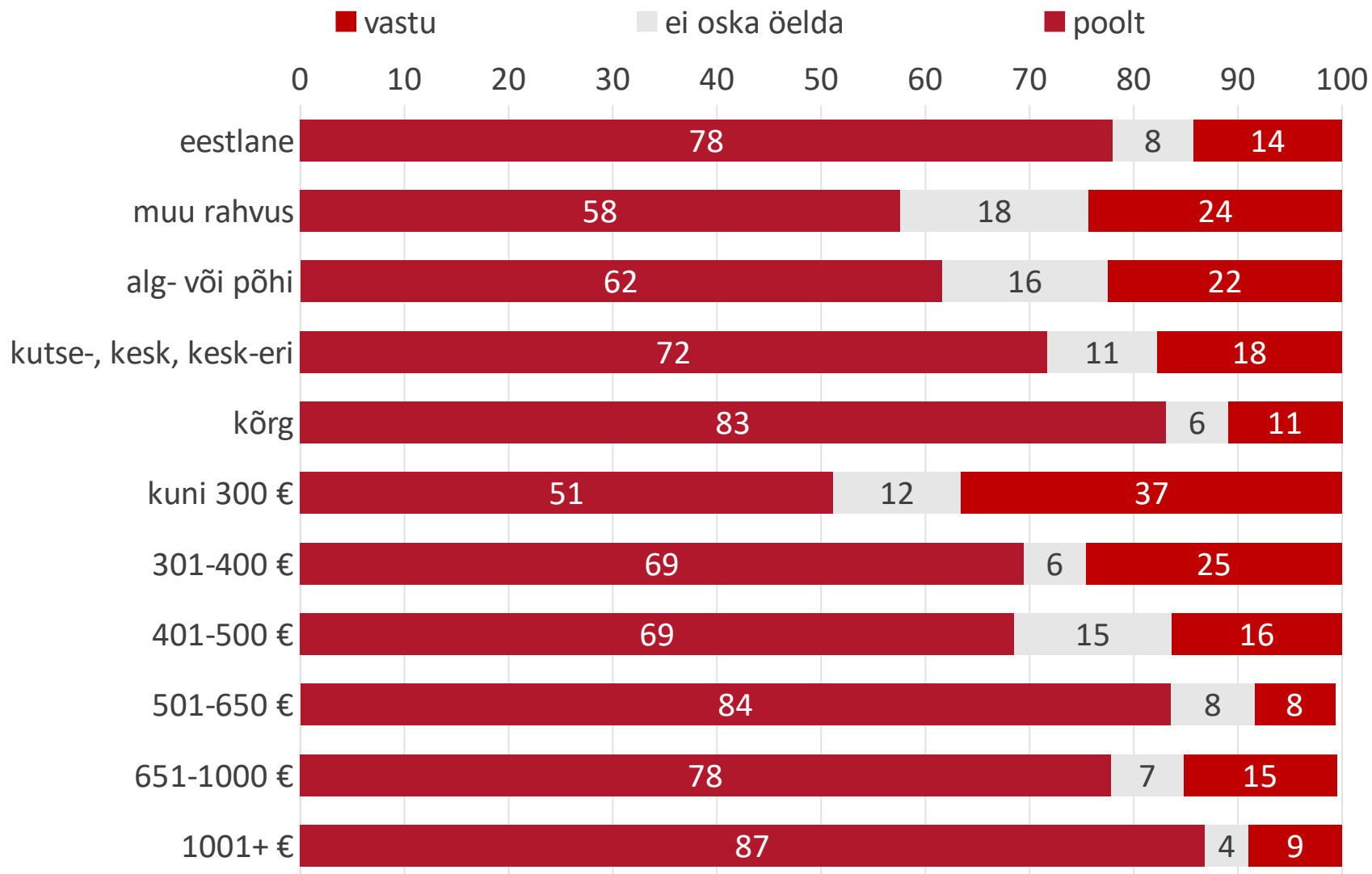
Kuidas hääletataks täna Euroopa Liitu kuulumise üle



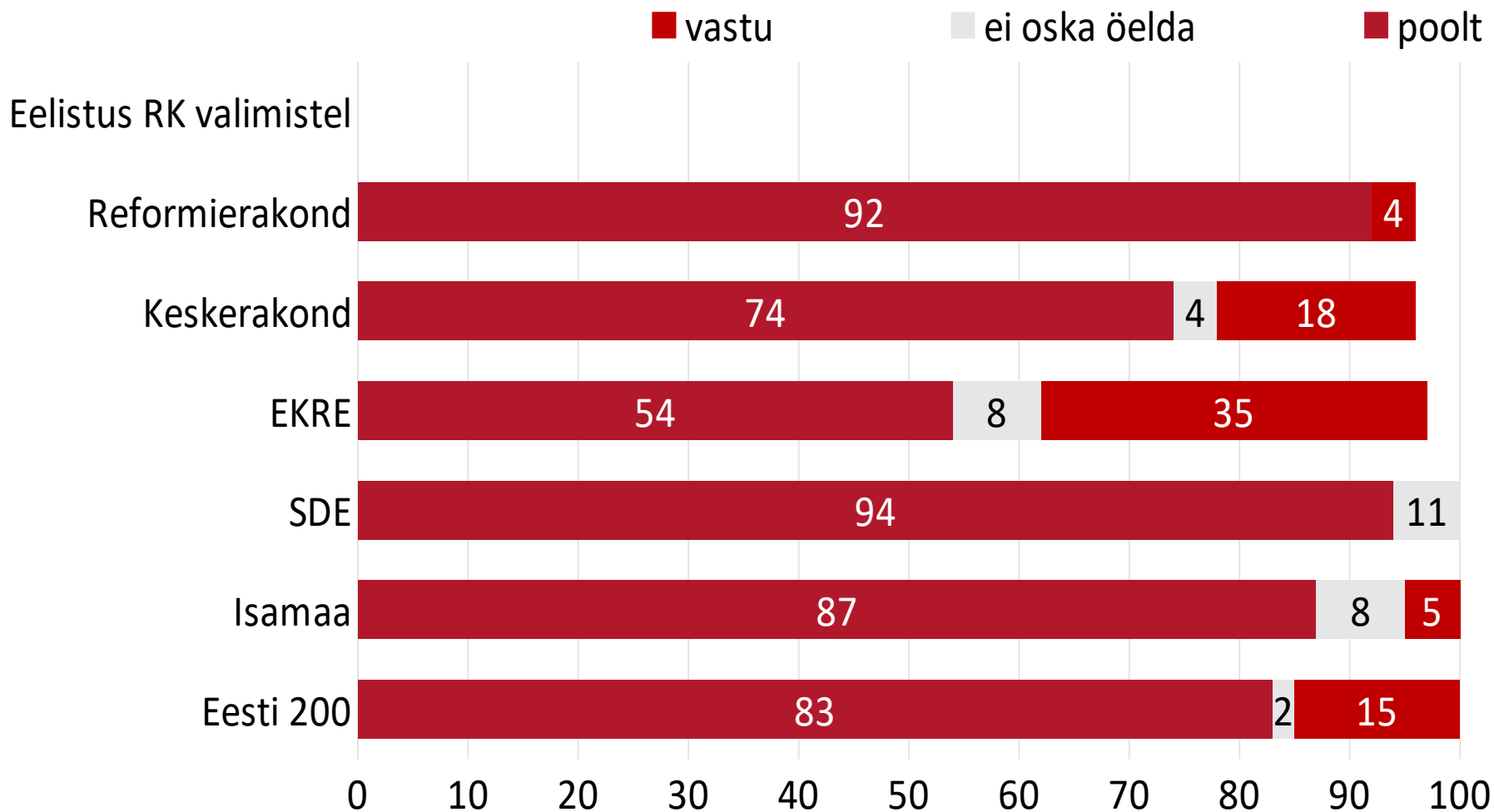
2003. aasta referendumil toetas Euroopa Liitu kuulumist 66.83% referendumil osalenutest


2019 kevadel läbi viidud Eurobaromeetri küsitluses usaldas Euroopa Liitu 60% Eesti kodanikest, ei usaldanud 23%.

Kuidas hääletataks täna Euroopa Liitu kuulumise üle



Kuidas hääletataks täna Euroopa Liitu kuulumise üle

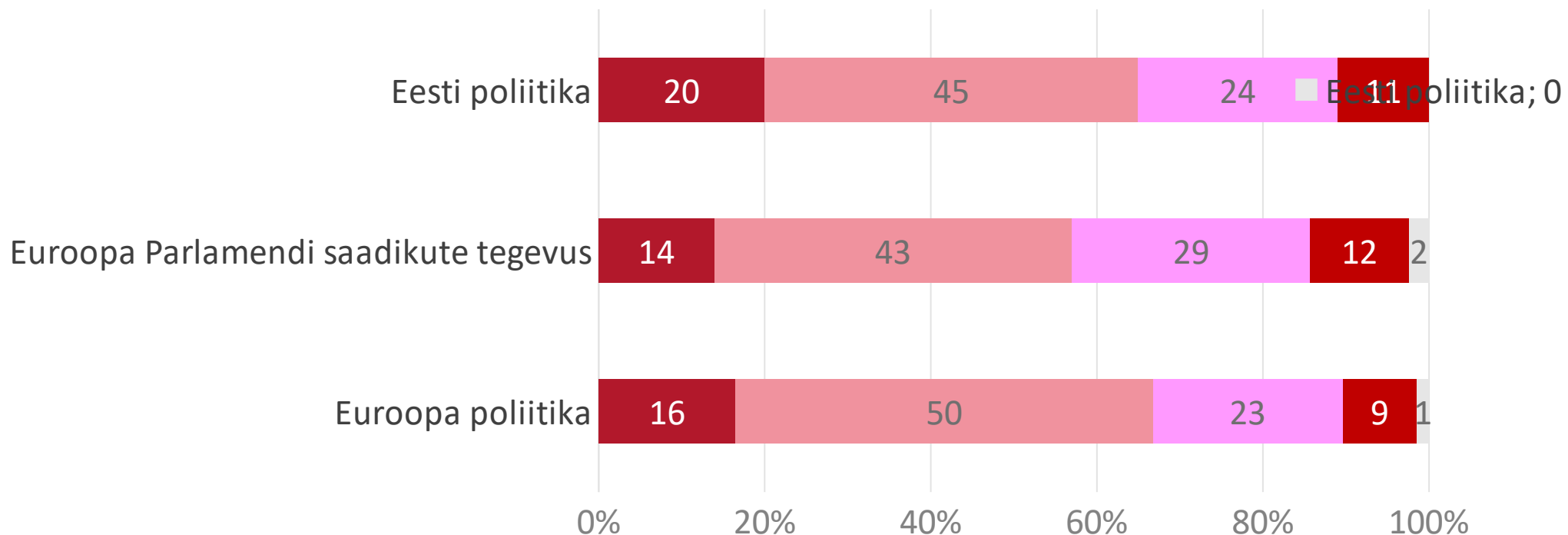




HUVI EUROOPA LIIDU VASTU


Huvi Euroopa Liidu ja Euroopa Parlamendi vastu

■ Huvitab väga
 ■ Mõningal määral huvitab
 ■ Huvitab vähe
■ Üldse ei huvita
 ■ Ei oska öelda



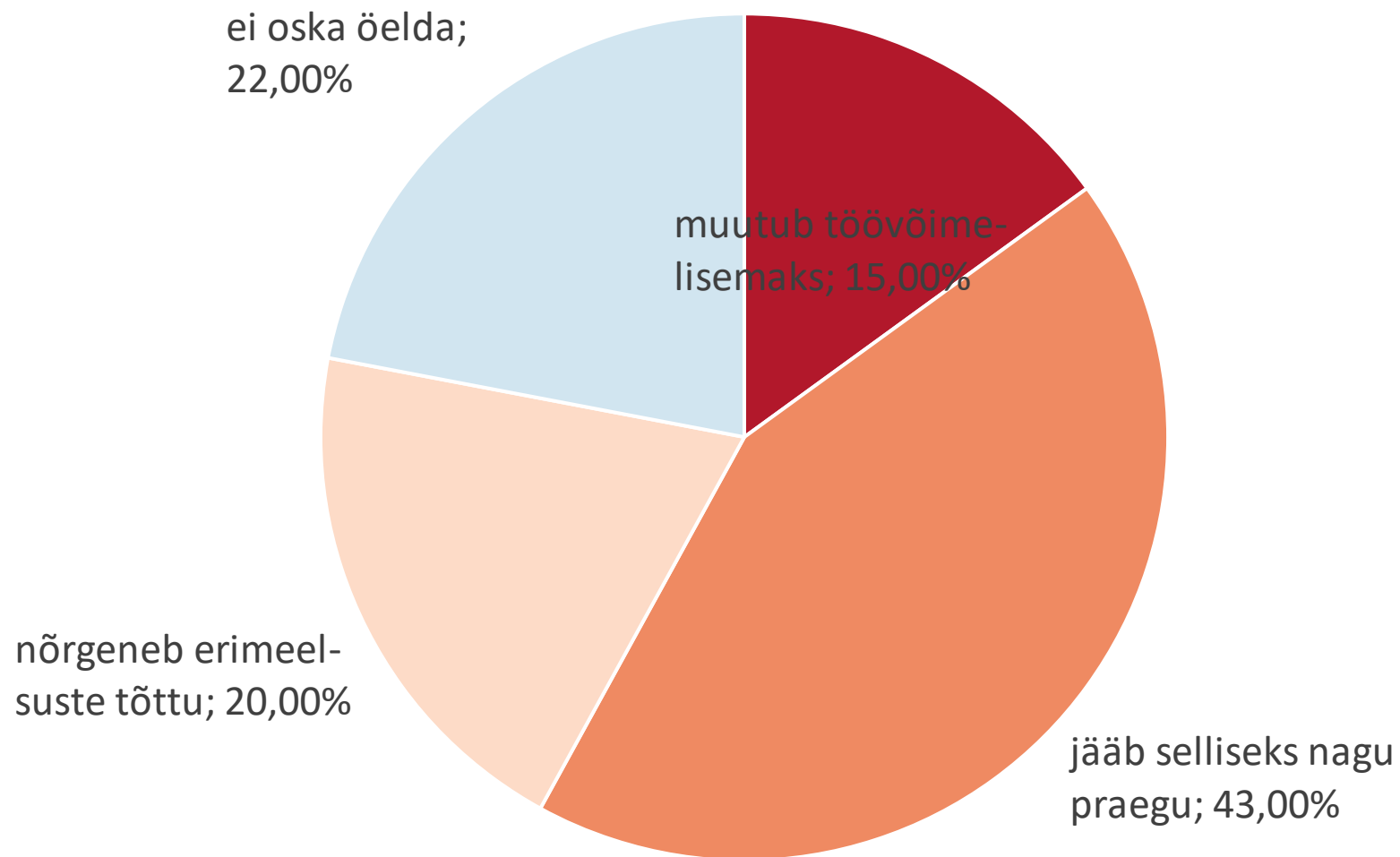
Huvi Euroopa Liidu ja Euroopa Parlamendi vastu

| | Huvitatud Eesti poliitikast | Ei ole huvitatud Eesti poliitikast |
|---|-----------------------------|------------------------------------|
| A: Mis toimub Euroopa poliitikas | | |
| Huvitab väga v mõningal määral | 84 | 33 |
| Huvitab vähe v üldse mitte | 15 | 65 |
| A: Millega tegelevad EP saadikud | | |
| Huvitab väga v mõningal määral | 73 | 27 |
| Huvitab vähe v üldse mitte | 25 | 70 |



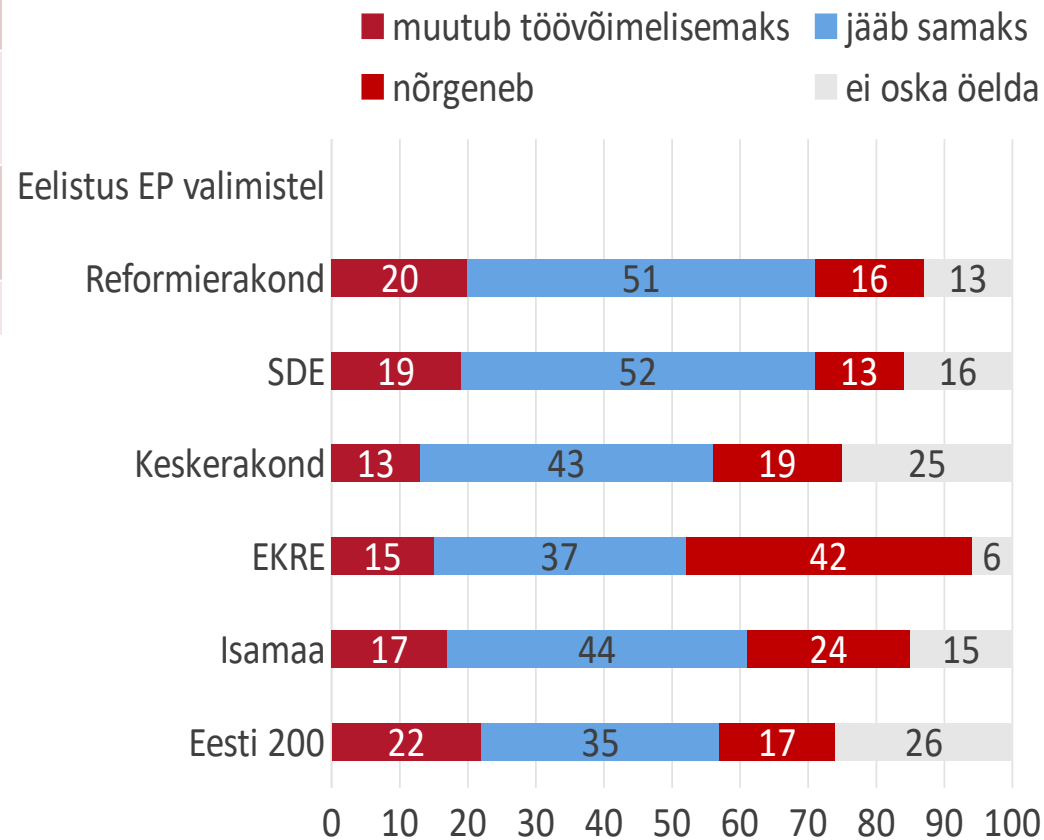
ARVAMUSED EUROOPA LIIDU TULEVIKUST


Arvamused Euroopa Liidu tulevikust pärast 2019 valimisi



Arvamused Euroopa Liidu tulevikust pärast 2019 valimisi

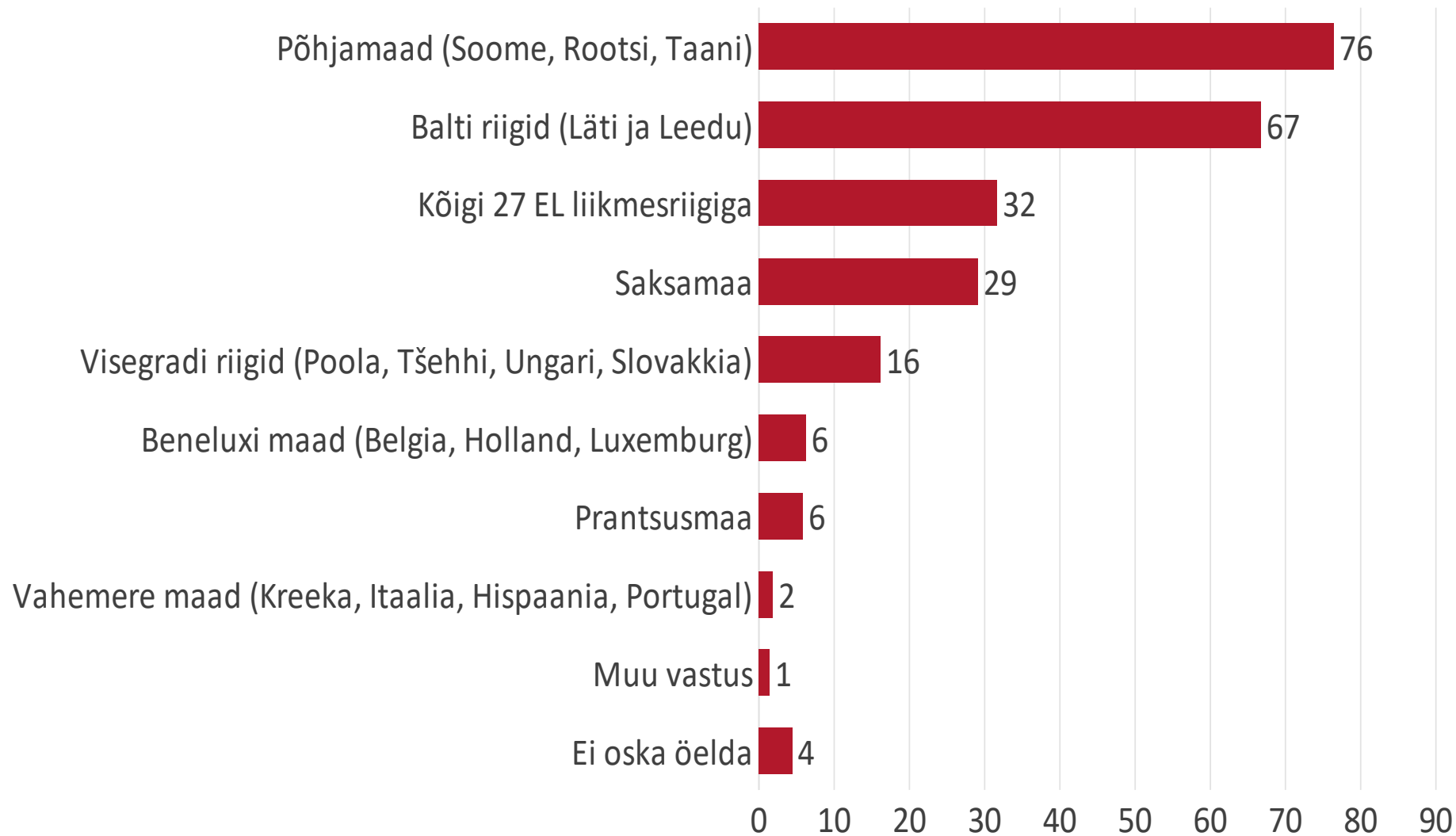
| | EL pooldajad | EL vastased |
|-----------------------------------|--------------|-------------|
| EL muutub töövõimelisemaks | 18% | 9% |
| EL jääb selliseks nagu praegu | 47% | 35% |
| EL nõrgeneb erimeelsuste tõttu | 15% | 43% |
| Ei oska öelda | 20% | 13% |






**MILLISTE RIIKIDEGA
PEAKS EESTI HOIDMA
LÄHIMAIID SUHTEID**

Milliste riikidega peaks Eesti hoidma lähimaid suhteid?





HINNANGUD EESTI ELU ARENGULE EUROOPA LIITU KUULUMISE MÕJUL

Milliseid tulemusi on Teie hinnangul toonud Eestile kaasa 15 aastat kuulumist Euroopa Liidu koosseisu

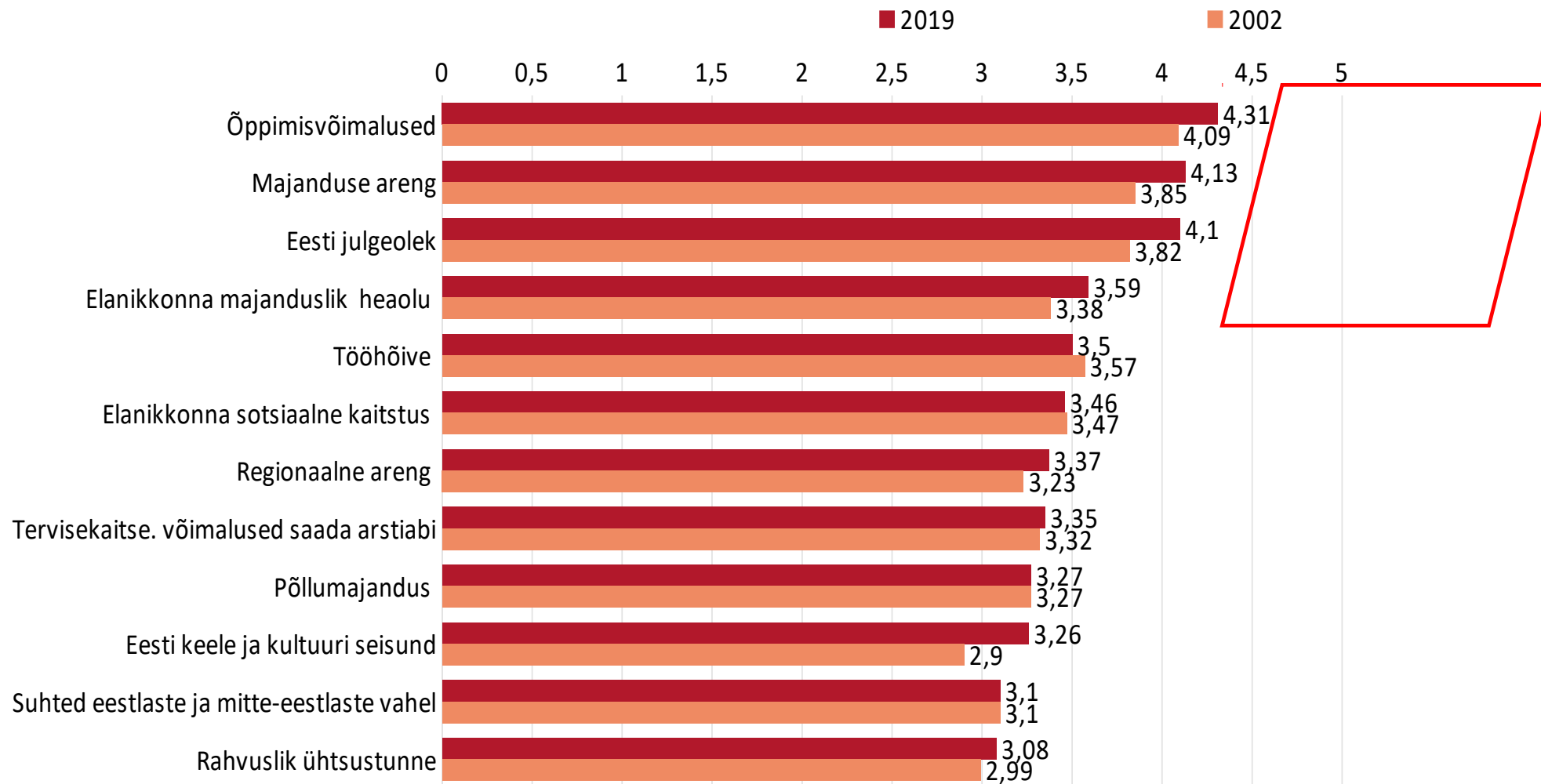
| | KESKMINE | Positiiv- seid | Pigem posi- tiivseid | Ei ole mõjutanud | Nega- tiivseid |
|---|----------|-------------------|-------------------------|---------------------|-------------------|
| Õppimisvõimalused | 4,31 | 41% | 42% | 6% | 3% |
| Majanduse areng | 4,13 | 32% | 48% | 4% | 8% |
| Eesti julgeolek | 4,10 | 34% | 41% | 10% | 6% |
| Eesti mõjukus maailmas | 3,73 | 15% | 43% | 20% | 7% |
| Elanikkonna majanduslik heaolu | 3,59 | 14% | 46% | 16% | 15% |
| Tööhõive | 3,55 | 15% | 42% | 12% | 19% |
| Elanikkonna sotsiaalne kaitstus | 3,46 | 11% | 36% | 27% | 14% |
| Regionaalne areng | 3,37 | 11% | 33% | 19% | 19% |
| Tervisekaitse, võimalused saada arstiabi | 3,35 | 11% | 33% | 27% | 19% |
| Põllumajandus | 3,27 | 12% | 35% | 11% | 27% |
| Eesti keele ja kultuuri seisund | 3,26 | 9% | 27% | 33% | 20% |
| Suhted eestlaste ja mitte-eestlaste vahel | 3,10 | 5% | 23% | 40% | 20% |
| Rahvuslik ühtsustunne | 3,08 | 7% | 22% | 33% | 23% |

Hinnangud, milliseid tulemusi toob kaasa Euroopa Liiduga ühinemise mõjule Eestile 2002. aasta juunis

| | KESKMINE | Posi- tiivseid | Pigem posi- tiivseid | Ei mõjuta | Nega- tiivseid |
|---|----------|-------------------|-------------------------|--------------|-------------------|
| Õppimisvõimalused | 4,09 | 33% | 49% | 12% | 5% |
| Majanduse areng | 3,85 | 22% | 53% | 12% | 12% |
| Eesti julgeolek | 3,82 | 19% | 50% | 23% | 6% |
| Tööhõive | 3,57 | 16% | 45% | 20% | 18% |
| Elanikkonna sotsiaalne kaitstus | 3,47 | 11% | 41% | 31% | 15% |
| Elanikkonna majanduslik heaolu | 3,38 | 12% | 39% | 28% | 21% |
| Tervisekaitse, võimalused saada arstiabi | 3,32 | 9% | 36% | 35% | 20% |
| Põllumajandus | 3,27 | 12% | 40% | 16% | 32% |
| Regionaalne areng | 3,23 | 7% | 35% | 37% | 20% |
| Suhted eestlaste ja mitte-eestlaste vahel | 3,10 | 7% | 22% | 49% | 21% |
| Rahvuslik ühtsustunne | 2,99 | 7% | 20% | 42% | 30% |
| Eesti keele ja kultuuri seisund | 2,90 | 8% | 19% | 32% | 40% |

Milliseid tulemusi on toonud/toob Teie hinnangul Eestile kaasa kuulumine Euroopa Liidu koosseisu


/2002 ja 2019 KESKMISTE VÕRDI LISI/



Milliseid tulemusi on Teie hinnangul toonud Eestile kaasa 15 aastat kuulumist Euroopa Liidu koosseisu

/EL poolt ja vastu lõikes/

| | EL poolt | EL vastu |
|---|----------|-------------|
| Õppimisvõimalused | 4,44 | 3,89 |
| Majanduse areng | 4,34 | 3,28 |
| Eesti julgeolek | 4,31 | 3,29 |
| Eesti mõjukus maailmas | 3,91 | 3,06 |
| Elanikkonna majanduslik heaolu | 3,86 | 2,65 |
| Tööhõive | 3,55 | 2,75 |
| Elanikkonna sotsiaalne kaitstus | 3,69 | 2,68 |
| Regionaalne areng | 3,55 | 2,62 |
| Tervisekaitse, võimalused saada arstiabi | 3,53 | 2,76 |
| Põllumajandus | 3,48 | 2,64 |
| Eesti keele ja kultuuri seisund | 3,39 | 2,79 |
| Suhted eestlaste ja mitte-eestlaste vahel | 3,24 | 2,61 |
| Rahvuslik ühtsustunne | 3,22 | 2,57 |



AITÄH!